

# DOMINO

TUILE EN TERRE CUITE



# DOMINO

## POUR UNE ARCHITECTURE ÉPURÉE

Des lignes tendues et réduites à l'essentiel. Domino est la seule tuile en terre cuite du Benelux à offrir un profil entièrement plat en longueur et en largeur, sans incisions ou courbures. Le choix préféré de l'architecte !



### 100% naturelle

- Matériau authentique
- Aspect artisanal



### Design unique

- Style : moderne et épuré
- Tuile entièrement plate
- Une architecture polyvalente
- Finition parfaite possible grâce à un arêtier en aluminium



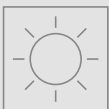
### Finition au choix

- Rouge naturel : la tuile en argile cuite, dans sa couleur originale
- Finition Engobe : une couche supplémentaire qui donne sa couleur à la tuile
- Finition Finesse : une finition émaillée brillante qui protège la tuile contre toutes les influences climatiques et naturelles



### Qualitative et durable

- De la qualité garantie grâce à l'argile allemande de qualité supérieure
- La cuisson à haute température [ $\pm 1050^{\circ}\text{C}$ ] garantit une longue durée de vie
- Grande solidité, résistance au gel et faible absorption d'humidité
- Profils d'emboîtement profonds pour une évacuation optimale de l'eau
- Surface résistante aux éraflures

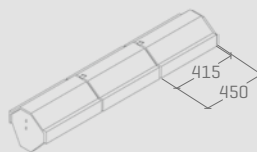
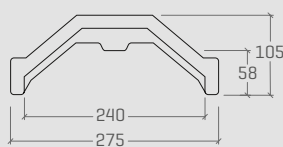


### Solesia

- Des panneaux photovoltaïques Solesia peuvent être intégrés



### Faîtière



## UN CHOIX INCOMPARABLE



Rouge Naturel



Rouge Cuivre Engobe



Gris Engobe



Gris Schiste Engobe



Noir Mat Engobe



Finesse Noir



Finesse Gris Schiste

## Spécifications



Dimensions [h x l] mm	Poids unitaire kg	Poids/m <sup>2</sup> kg	Recouvrement mm	Entraxe des lattes mm	Pente minimale : x°	Nombre de tuiles/m <sup>2</sup> pièces	Pièces par palette
436 x 257	4,2	52 - 55	224 - 226	343 - 354	Avec sous-toiture CREATON : 16°*	12,4 - 13,1	240
					Sans sous-toiture CREATON : 25°*		